



ФЕДЕРАЛЬНАЯ СЛУЖБА
ГОСУДАРСТВЕННОЙ СТАТИСТИКИ

Территориальный орган Федеральной службы
государственной статистики по Нижегородской области
(Нижегородстат)

ОПЕРАТИВНЫЕ ДАННЫЕ ПО ИНДЕКСУ ПРОМЫШЛЕННОГО ПРОИЗВОДСТВА



январь 2022 года



**ФЕДЕРАЛЬНАЯ СЛУЖБА
ГОСУДАРСТВЕННОЙ СТАТИСТИКИ**

Территориальный орган Федеральной службы государственной статистики по Нижегородской области (Нижегородстат)

Оперативные данные по ИПП

Нижегородской области

январь 2022 года

01 ИНДЕКС ПРОМЫШЛЕННОГО ПРОИЗВОДСТВА

02 ИНДЕКС ПРОИЗВОДСТВА ПО ВИДАМ
ДЕЯТЕЛЬНОСТИ:

ДОБЫЧА ПОЛЕЗНЫХ ИСКОПАЕМЫХ
ОБРАБАТЫВАЮЩИЕ ПРОИЗВОДСТВА

ОБЕСПЕЧЕНИЕ ЭЛЕКТРИЧЕСКОЙ ЭНЕРГИЕЙ, ГАЗОМ
И ПАРОМ; КОНДИЦИОНИРОВАНИЕ ВОЗДУХА

ВОДОСНАБЖЕНИЕ, ВОДООТВЕДЕНИЕ, УТИЛИЗАЦИЯ
ОТХОДОВ, ДЕЯТЕЛЬНОСТЬ ПО ЛИКВИДАЦИИ
ЗАГРЯЗНЕНИЙ

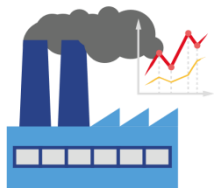
03 ИНДЕКС ПРОИЗВОДСТВА ПО ОСНОВНЫМ ВИДАМ
ОБРАБАТЫВАЮЩИХ ПРОИЗВОДСТВ



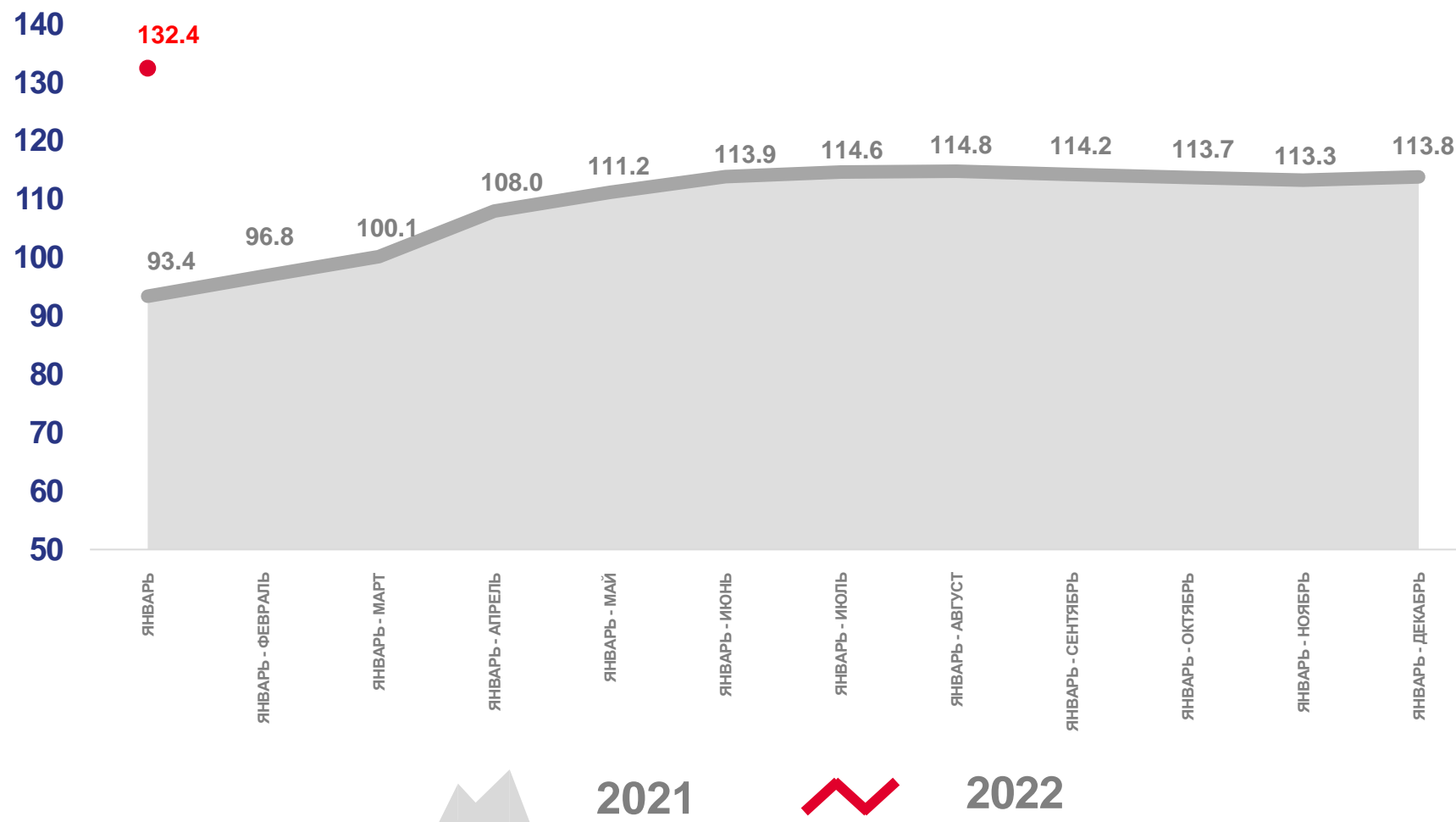
ИНДЕКС ПРОМЫШЛЕННОГО ПРОИЗВОДСТВА

проценты

ЯНВАРЬ 2022 Г.
К ЯНВАРЮ 2021 Г.



132,4%


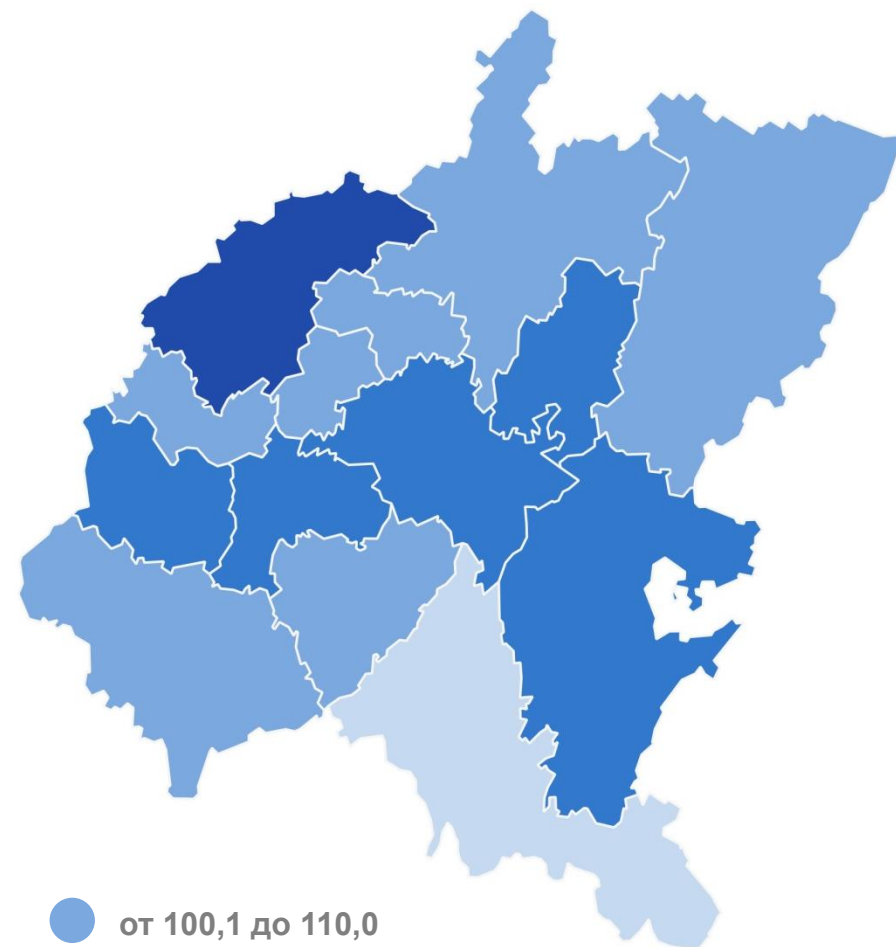




ИНДЕКС ПРОМЫШЛЕННОГО ПРОИЗВОДСТВА ПО РЕГИОНАМ ПРИВОЛЖСКОГО ФЕДЕРАЛЬНОГО ОКРУГА

проценты

ЯНВАРЬ 2022 Г. К ЯНВАРЮ 2021 Г.

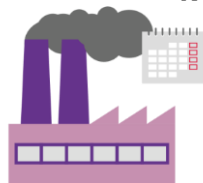




ИНДЕКС ПРОМЫШЛЕННОГО ПРОИЗВОДСТВА


проценты

ЯНВАРЬ 2022 Г.
К ЯНВАРЮ 2021 Г.

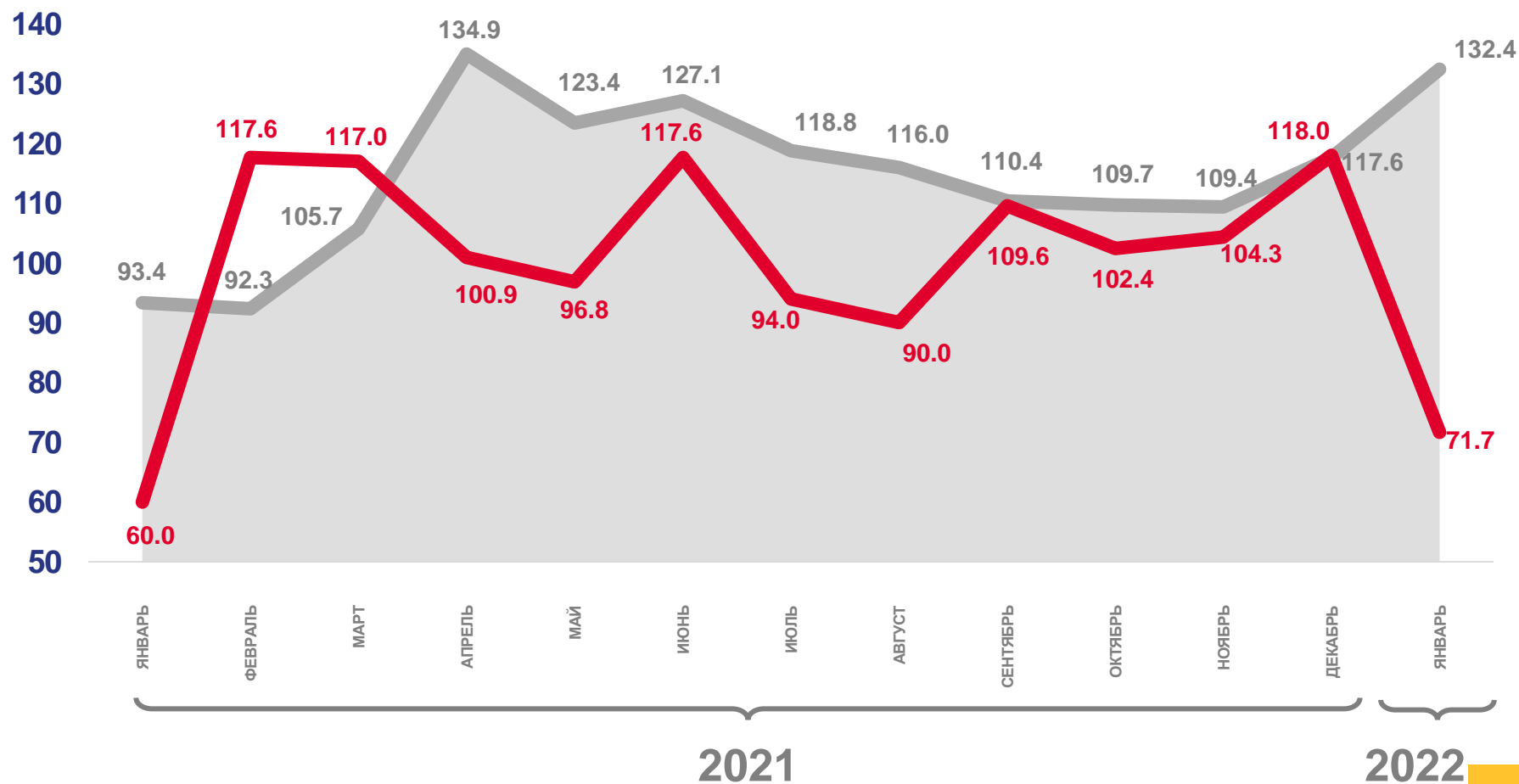


132,4%

ЯНВАРЬ 2022 Г. К
ДЕКАБРЮ 2021 Г.



71,7%



к соответствующему месяцу
предыдущего года




к предыдущему месяцу



ИНДЕКСЫ ПРОИЗВОДСТВА

проценты

ЯНВАРЬ 2022 Г.
К ЯНВАРЮ 2021 Г., %



ИПП

132,4



Добыча полезных ископаемых

237,5




Обработывающие производства

137,8



Водоснабжение; водоотведение, организация сбора и утилизации отходов, деятельность по ликвидации загрязнений

112,7



Обеспечение электрической энергией, газом и паром; кондиционирование воздуха

103,2

270

240

210

180

150

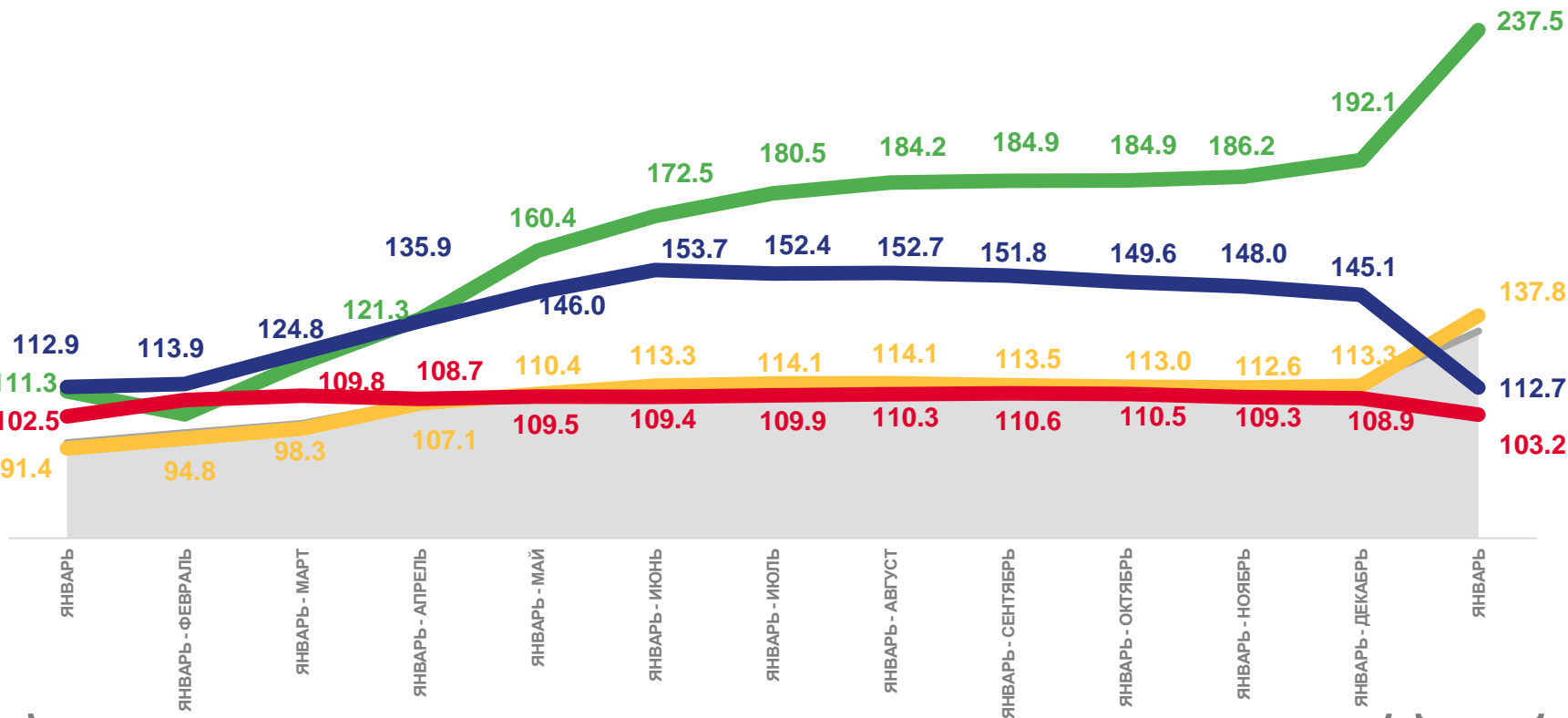
120

90

60

30

0



2021

2022



Индекс промышленного производства



Обработывающие производства



Добыча полезных ископаемых



Обеспечение электрической энергией, газом и паром; кондиционирование воздуха



Водоснабжение; водоотведение, организация сбора и утилизации отходов, деятельность по ликвидации загрязнений

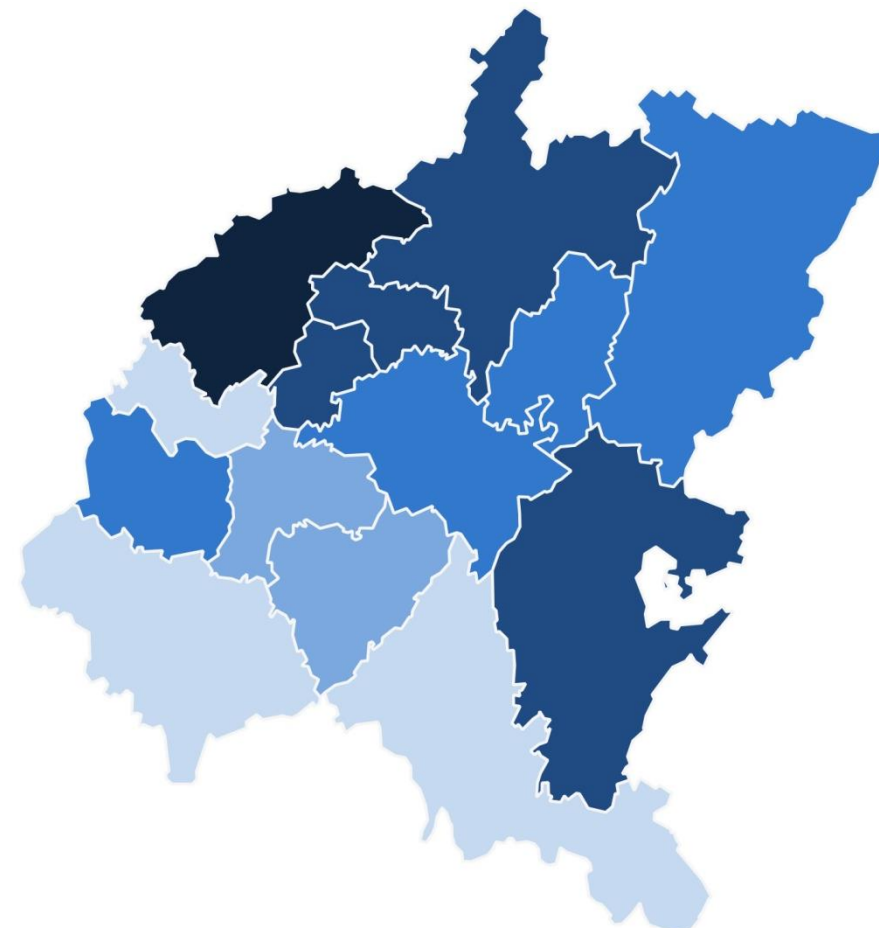
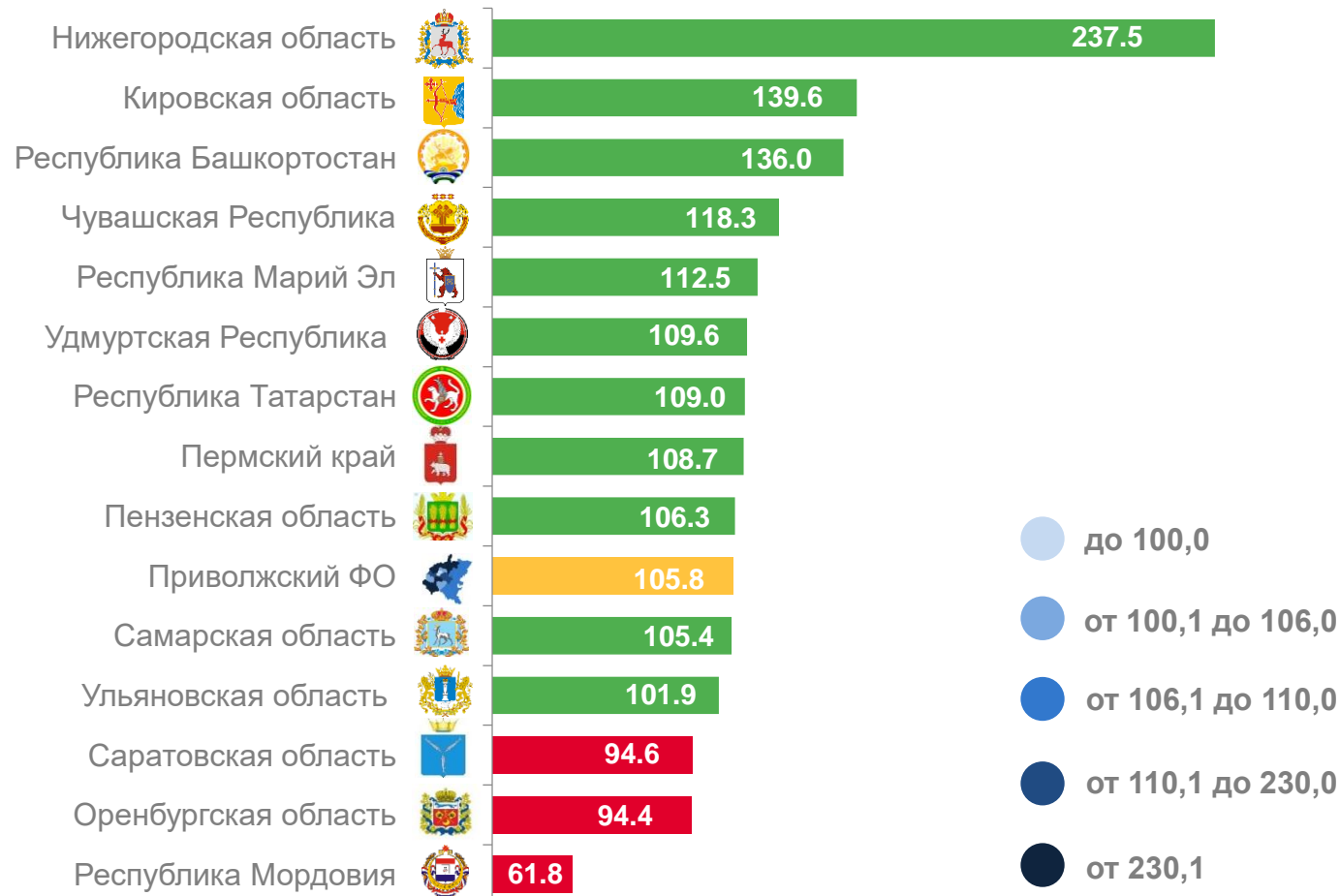


ДОБЫЧА ПОЛЕЗНЫХ ИСКОПАЕМЫХ

ИНДЕКС ПРОИЗВОДСТВА ПО РЕГИОНАМ ПРИВОЛЖСКОГО ФЕДЕРАЛЬНОГО ОКРУГА

проценты

ЯНВАРЬ 2022 Г. К ЯНВАРЮ 2021 Г.



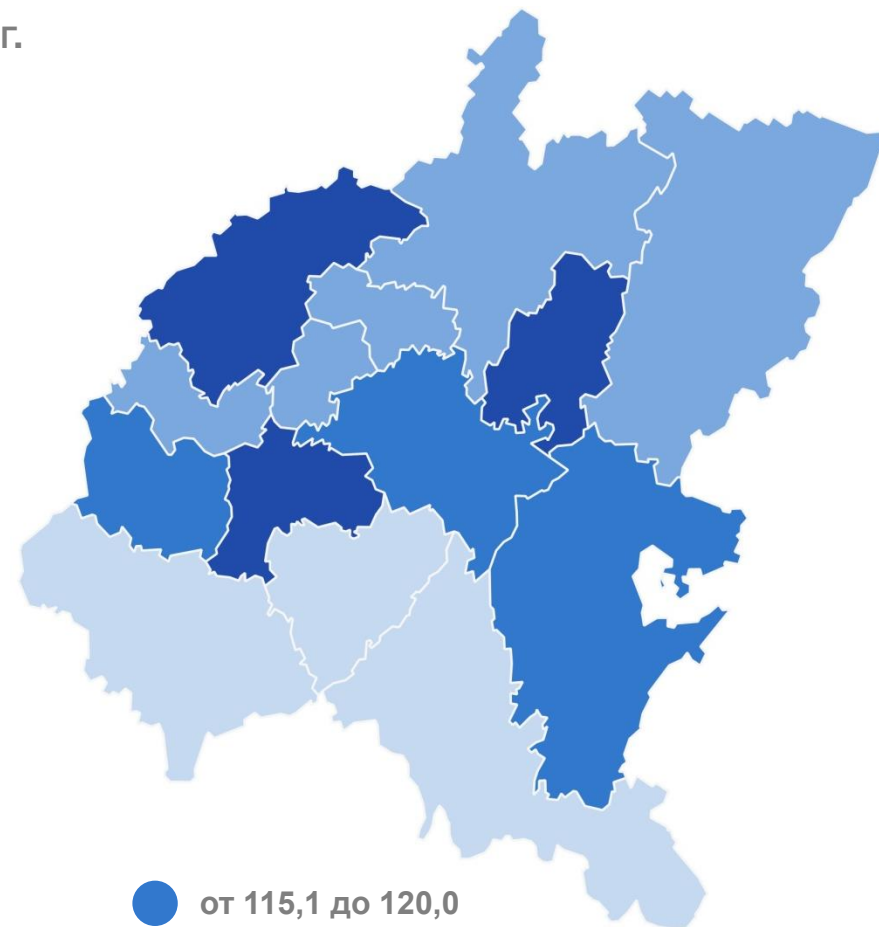


ОБРАБАТЫВАЮЩИЕ ПРОИЗВОДСТВА

ИНДЕКС ПРОИЗВОДСТВА ПО РЕГИОНАМ ПРИВОЛЖСКОГО ФЕДЕРАЛЬНОГО ОКРУГА

проценты

ЯНВАРЬ 2022 Г. К ЯНВАРЮ 2021 Г.



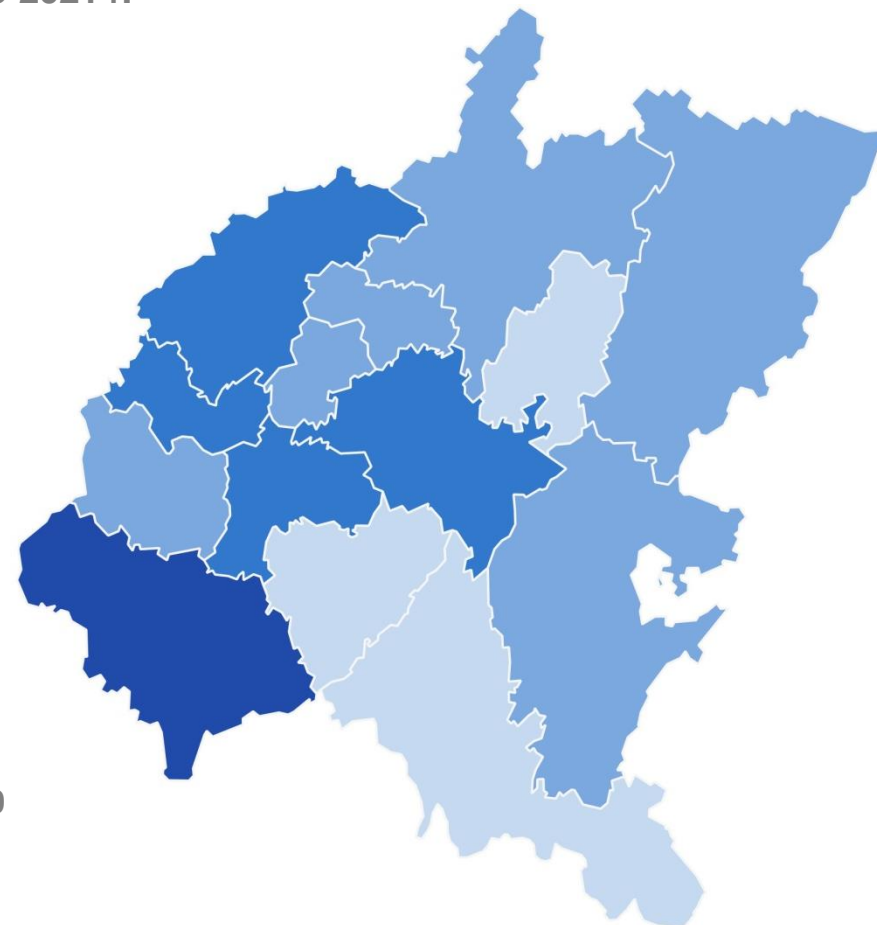



ОБЕСПЕЧЕНИЕ ЭЛЕКТРИЧЕСКОЙ ЭНЕРГИЕЙ, ГАЗОМ И ПАРОМ; КОНДИЦИОНИРОВАНИЕ ВОЗДУХА

ИНДЕКС ПРОИЗВОДСТВА ПО РЕГИОНАМ ПРИВОЛЖСКОГО ФЕДЕРАЛЬНОГО ОКРУГА

проценты

ЯНВАРЬ 2022 Г. К ЯНВАРЮ 2021 Г.



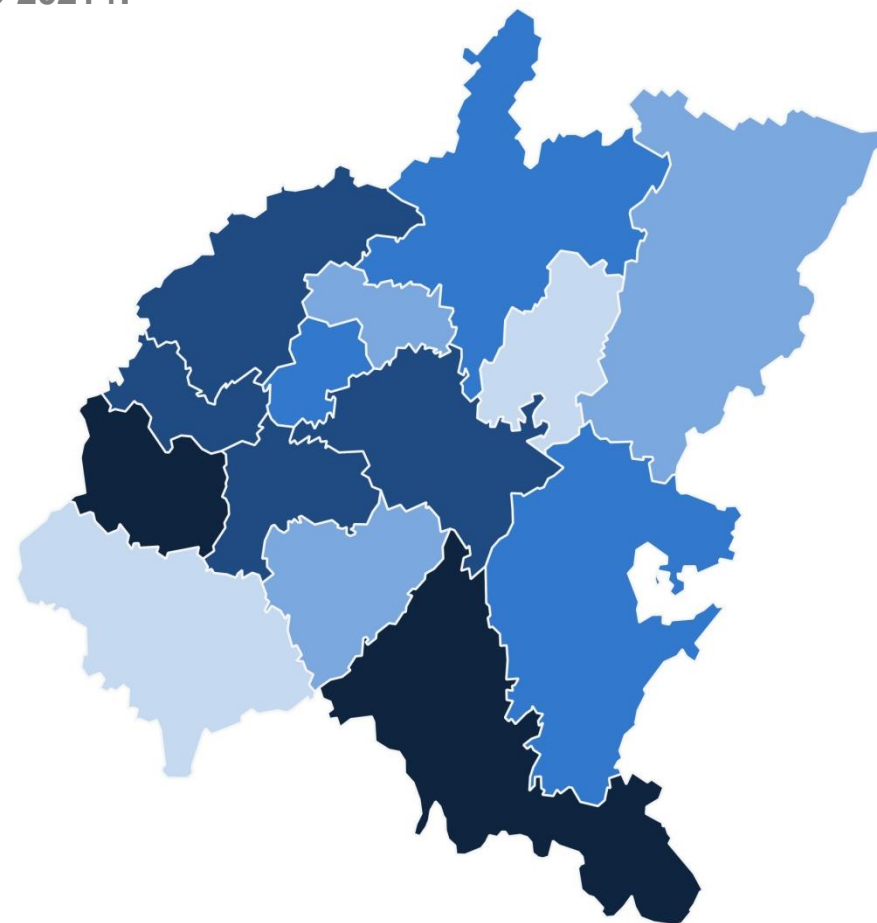
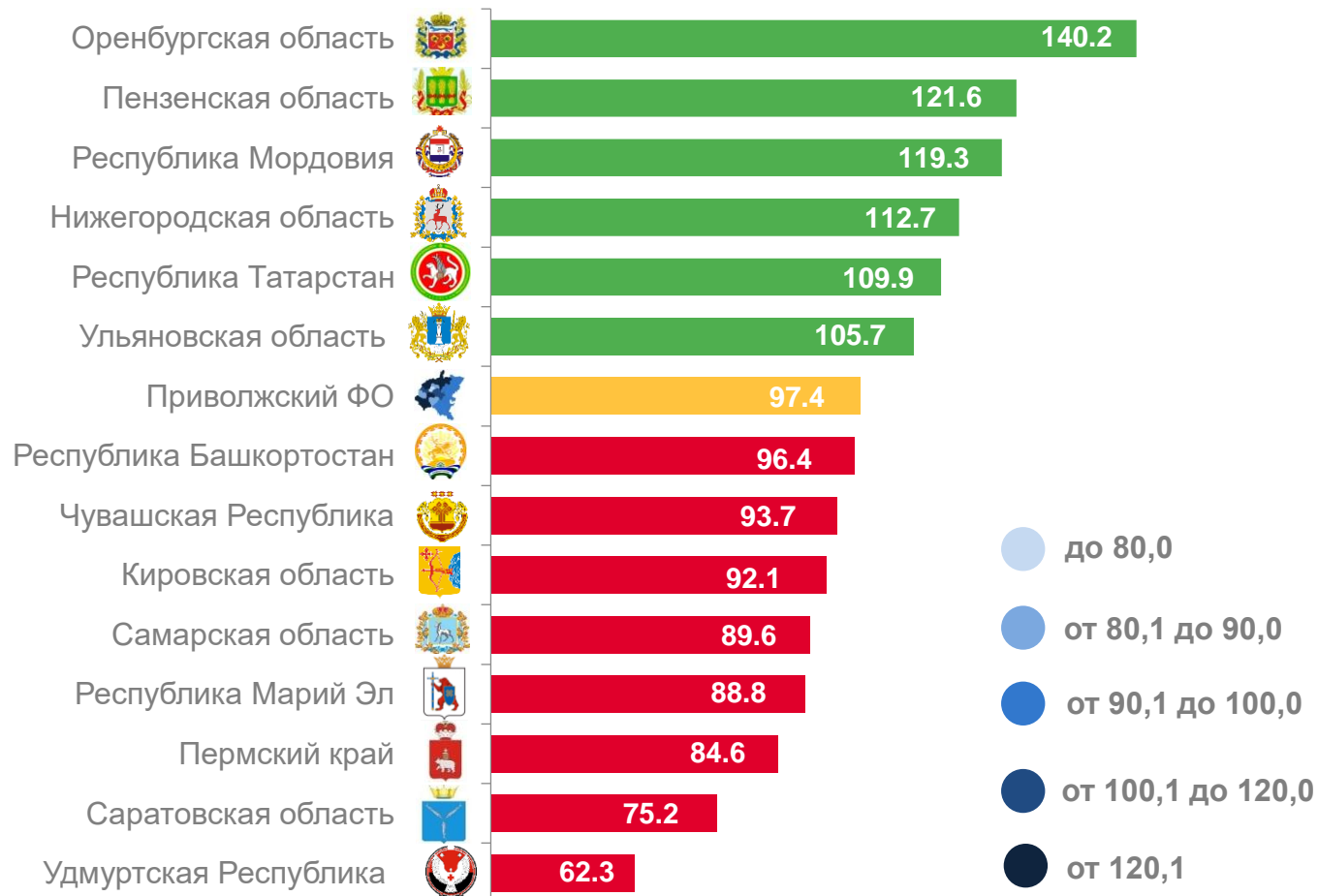


ВОДОСНАБЖЕНИЕ; ВОДООТВЕДЕНИЕ, ОРГАНИЗАЦИЯ СБОРА И УТИЛИЗАЦИИ ОТХОДОВ, ДЕЯТЕЛЬНОСТЬ ПО ЛИКВИДАЦИИ ЗАГРЯЗНЕНИЙ

ИНДЕКС ПРОИЗВОДСТВА ПО РЕГИОНАМ ПРИВОЛЖСКОГО ФЕДЕРАЛЬНОГО ОКРУГА

проценты

Январь 2022 г. к январю 2021 г.





ИНДЕКСЫ ПРОИЗВОДСТВА

проценты

ЯНВАРЬ 2022 г.
К ДЕКАБРЮ 2021 г., %



ИПП

71,7



Обеспечение электрической энергией, газом и паром; кондиционированием воздуха

90,8



Добыча полезных ископаемых

86,2



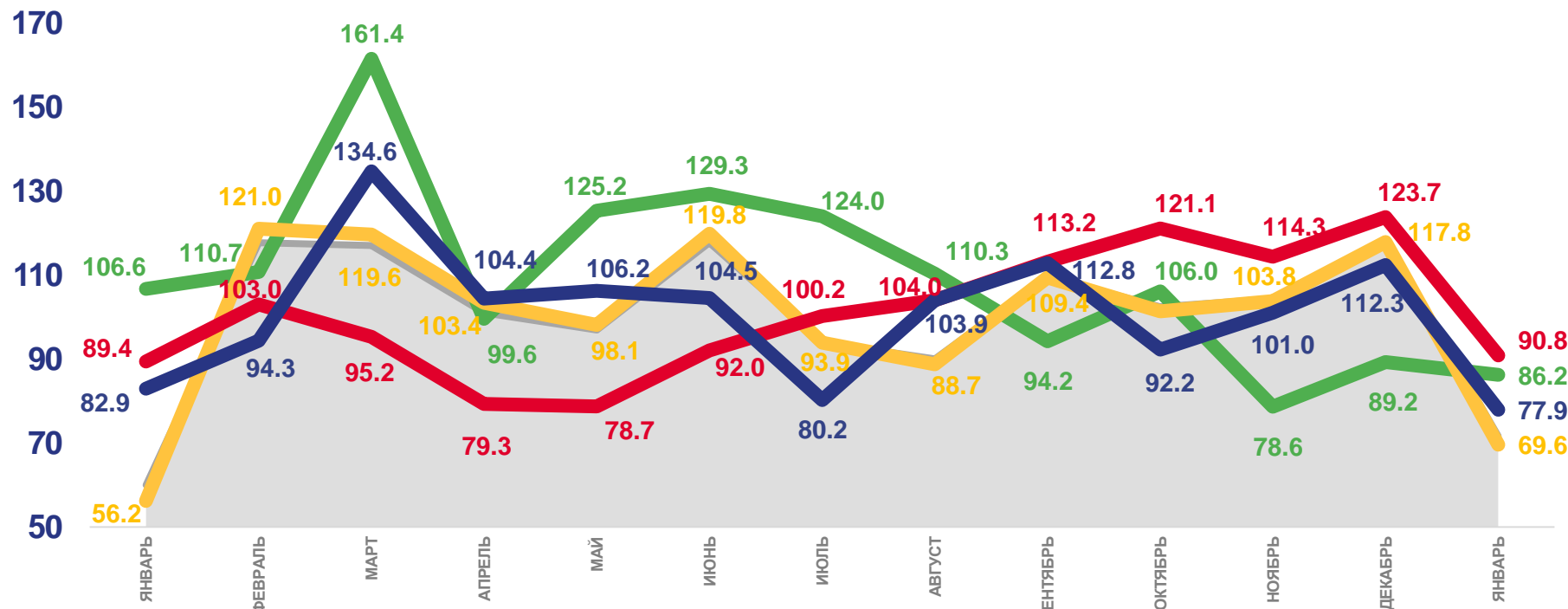
Водоснабжение; водоотведение, организация сбора и утилизации отходов, деятельность по ликвидации загрязнений

77,9



Обрабатывающие производства

69,6



2021

2022



Индекс промышленного производства



Обрабатывающие производства



Добыча полезных ископаемых



Обеспечение электрической энергией, газом и паром; кондиционирование воздуха



Водоснабжение; водоотведение, организация сбора и утилизации отходов, деятельность по ликвидации загрязнений





ИНДЕКСЫ ПРОИЗВОДСТВА ПО ОСНОВНЫМ ВИДАМ ОБРАБАТЫВАЮЩИХ ПРОИЗВОДСТВ

проценты

ЯНВАРЬ 2022 Г. К ЯНВАРЮ 2021 Г.



425,4%



395,4%



95,4%



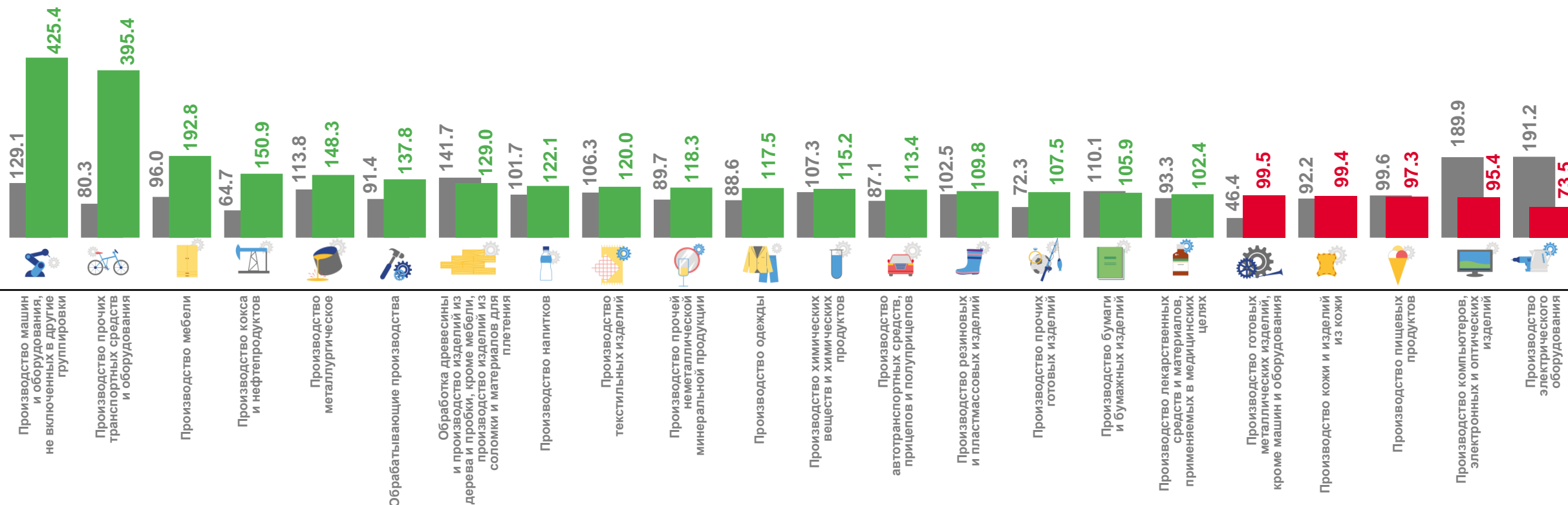
73,5%

Производство машин и оборудования, не включенных в другие группировки

Производство прочих транспортных средств и оборудования

Производство компьютеров, электронных и оптических изделий

Производство электрического оборудования



■ январь 2021 г. к январю 2020 г.

■ январь 2022 г. к январю 2021 г.



ИНДЕКСЫ ПРОИЗВОДСТВА ПО ОСНОВНЫМ ВИДАМ ОБРАБАТЫВАЮЩИХ ПРОИЗВОДСТВ

проценты

ЯНВАРЬ 2022 Г. К ДЕКАБРЮ 2021 Г.



114,3%



108,1%



39,3%



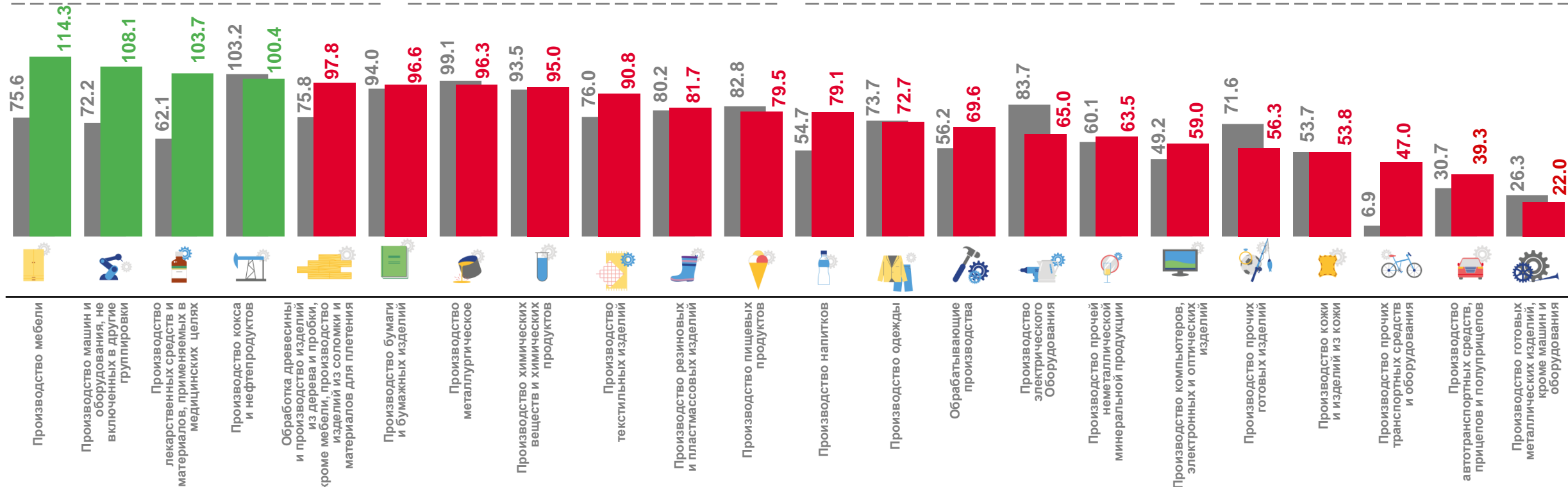
22,0%

Производство мебели

Производство машин и оборудования, не включенных в другие группировки

Производство автотранспортных средств, прицепов и полуприцепов

Производство готовых металлических изделий, кроме машин и оборудования



■ январь 2021 г. к декабрю 2020 г.

■ январь 2022 г. к декабрю 2021 г.